

1. Utwórz konto w platformie SMSAPI: <http://www.smsapi.pl/rejestracja/shoper>



Utwórz darmowe konto testowe.
Szybko. Bez zbędnych formalności. 50 SMS-ów gratis.

E-mail firmowy:
jan@kowalski.pl

Hasło:

Imię i nazwisko:
Jan Kowalski

Numer telefonu komórkowego:
664 079 251

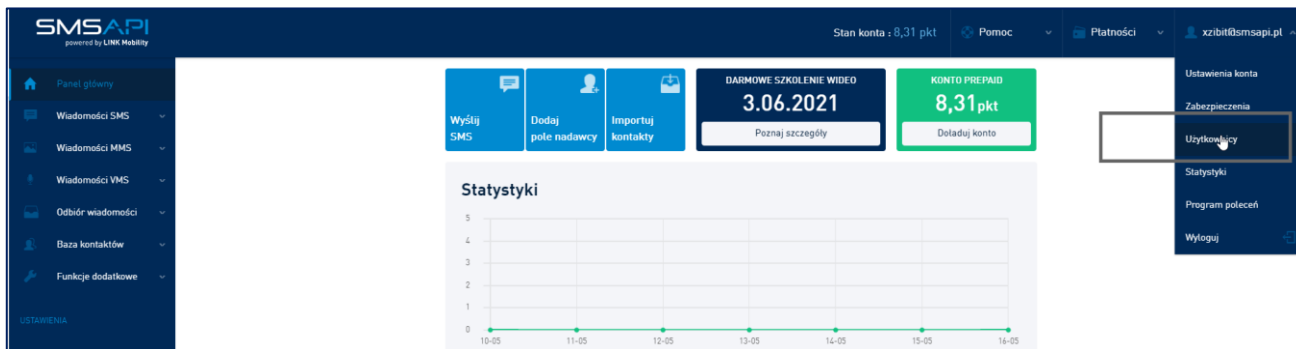
Mam kod poleceń!
Shoper

Przeczytałem i akceptuję [regulamin](#), [zasady przetwarzania danych osobowych](#) oraz [politykę prywatności](#) SMSAPI.

TAK

Utwórz konto 1 / 2

2. WAŻNE! Jeśli masz więcej niż jeden sklep i chcesz skorzystać z integracji w więcej niż jednym sklepie: stwórz konto podużytkownika w panelu klienta SMSAPI. Stwórz ich tyle, ile sklepów będziesz integrować.



Stan konta : 8,31 pkt Pomoc Płatności xzibit@smsapi.pl

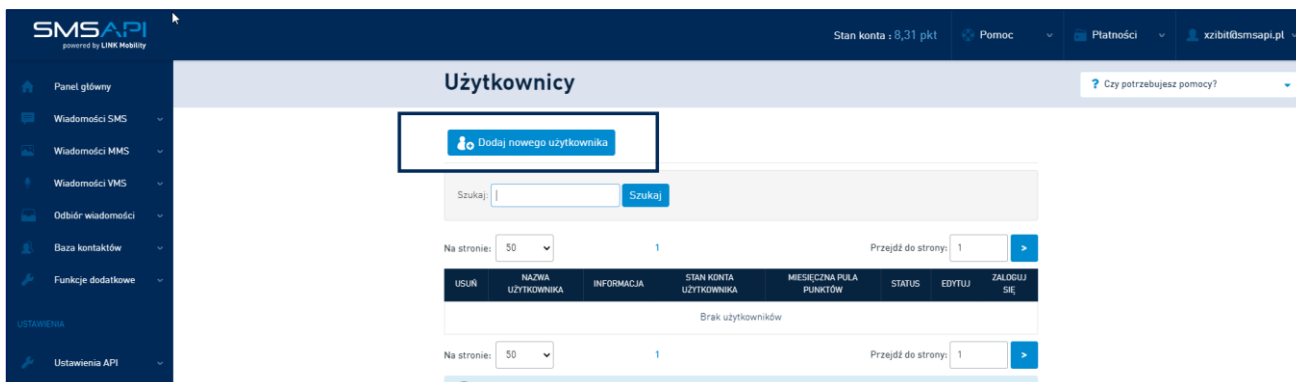
Wyślij SMS Dodaj pole nadawcy Importuj kontakty

DARMOWE SZKOLENIE WIDEO 3.06.2021 Poznaj szczegóły

KONTO PREPAID 8,31 pkt Dolaraj konto

Statystyki

Ustawienia konta
Zabezpieczenia
Użytkownicy
Statystyki
Program poleceń
Wyloguj



Stan konta : 8,31 pkt Pomoc Płatności xzibit@smsapi.pl

Użytkownicy ? Czy potrzebujesz pomocy?

Dodaj nowego użytkownika

Szukaj Szukaj

Na stronie: 50 1 Przejdź do strony: 1

USUŃ	NAZWA UŻYTKOWNIKA	INFORMACJA	STAN KONTA UŻYTKOWNIKA	MIESIĘCZNA PULA PUNKTÓW	STATUS	EDYTUJ	ZALOGUJ SIĘ
Brak użytkowników							

Na stronie: 50 1 Przejdź do strony: 1

3. Zaloguj się do panelu Klienta Shoper.

Następnie wybierz: Dodatki i integracje -> Aplikacje -> SMSAPI – automatyczne powiadomienia SMS

The screenshot shows the 'Dodatki i integracje' (Add-ons and integrations) section in the Shoper dashboard. On the left is a sidebar menu with options like 'Raporty i statystyki', 'Wygląd i treści', and 'Dodatki i integracje'. The main area displays four integration cards: 'Integracja z hurtowniami', 'Aplikacja mobilna Android', 'Integracja Google Adwords Remarketing', and 'SMSAPI.pl - automatyczne powiadomienia SMS'. The 'SMSAPI' card is highlighted with a red border and a red box around its 'ZAINSTALUJ' button. The card text includes: 'Zautomatyzuj i personalizuj powiadomienia SMS o: statusie zamówienia, ponownej dostępności produktów i nowych zamówieniach. Instalacja za 0,00 zł, Subskrypcja za 1 miesiąc(e/y): 0,00 zł'.

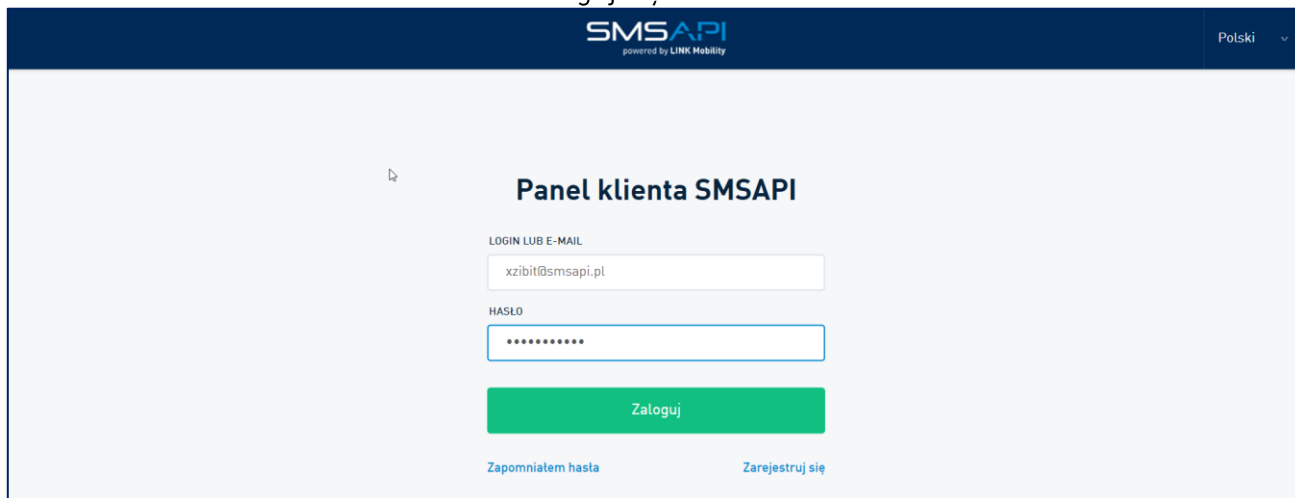
4. Po zainstalowaniu aplikacji w Shoper, przejdź do konfiguracji

The screenshot shows the configuration page for 'SMSAPI.pl - automatyczne powiadomienia SMS' in the Shoper dashboard. The page title is 'Appstore - dodatki i aplikacje dla Twojego sklepu'. The main heading reads: 'Zintegruj w bezpieczny sposób platformę SMSAPI z Shoper i wykorzystuj możliwości zautomatyzowanych powiadomień SMS.' Below this, there is a 'Dzięki integracji z SMSAPI:' section with descriptive text. A 'KONFIGURACJA' button is highlighted with a red box. Contact information for LINK Mobility Poland Sp. z o.o. is provided: Tel: 327201200, E-mail: bok@smsapi.pl. At the bottom, there are statistics: '49,7% konsumentów przyznaje, że automatyczne informowanie o statusie zamówienia świadczy o wysokiej jakości obsługi klienta', '34,8% konsumentów chciałoby otrzymywać SMS informujący o wysyłce zamówienia', '66,8% konsumentów przyznaje, że używa funkcji powiadomień, gdy produkt będzie ponownie dostępny', and '10,1% chętnie skorzystałoby, gdyby taka funkcja była dostępna'.

5. Jeśli posiadasz już zarejestrowane konto w SMSAPI wybierz: „Połącz ze swoim kontem SMSAPI”, następnie przejdź przez proces autoryzacji (WAŻNE! Jeśli prowadzisz więcej niż jeden sklep, połącz kolejne konta podużytkownika w SMSAPI):

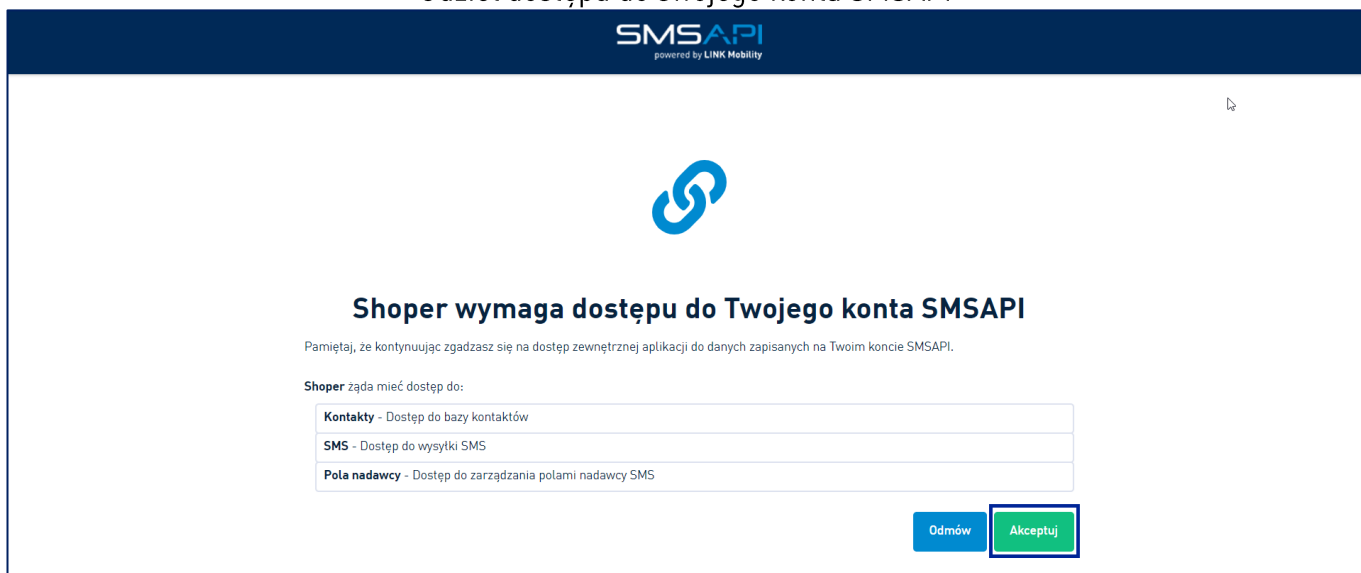
The screenshot shows the 'Konto SMSAPI' configuration page in the Shoper dashboard. The page has a top navigation bar with tabs: 'Konto SMSAPI', 'Statystyki zamówień', 'Newsletter', 'Powiadomienia o dostępności produktu', 'Statystyki', 'Lista powiadomień', and 'Zaplanowane wysyłki'. Below the tabs, there are sections for 'Celebrowanie dat', 'Odzyskiwanie porzuconych koszyków', and 'Komunikaty błędów'. The main content area contains instructions: 'Sprawdź ustawienia integracji oraz przeprowadź testy zanim skonfigurujesz pozostałe funkcje. W przypadku pytań – skontaktuj się ze swoim opiekunem.' Below this, there are two buttons: 'Zarejestruj się' and 'Połącz ze swoim kontem SMSAPI', with the latter highlighted by a red box. The form includes fields for 'Login:', 'Pole nadawcy:', and a 'Zastęp znaki specjalne w powiadomieniach:' checkbox. A 'Zapisz' button is at the bottom.

- zaloguj się do SMSAPI



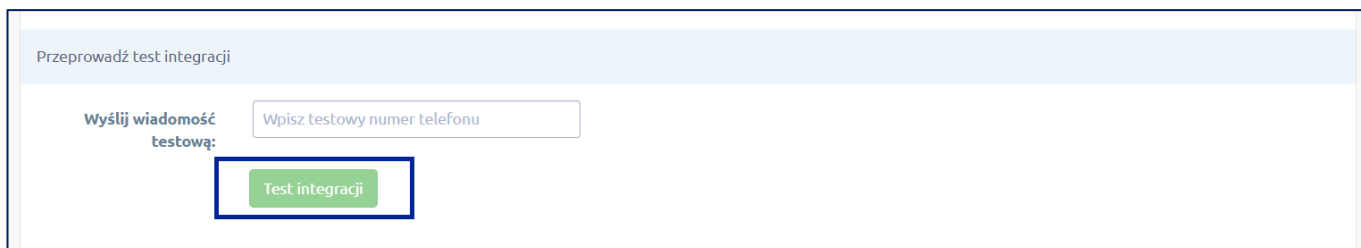
The screenshot shows the SMSAPI login interface. At the top, there is a dark blue header with the SMSAPI logo and the text 'powered by LINK Mobility'. On the right side of the header, there is a language selector set to 'Polski'. The main content area is white and features the title 'Panel klienta SMSAPI'. Below the title, there are two input fields: 'LOGIN LUB E-MAIL' containing 'xzibit@smsapi.pl' and 'HASŁO' containing a masked password. A green 'Zaloguj' button is positioned below the password field. At the bottom, there are two links: 'Zapomniałem hasła' and 'Zarejestruj się'.

Udziel dostępu do swojego konta SMSAPI



The screenshot displays a permission request dialog from Shoper. It features the SMSAPI logo at the top center. The main heading is 'Shoper wymaga dostępu do Twojego konta SMSAPI'. Below this, a small text block states: 'Pamiętaj, że kontynuując zgadzasz się na dostęp zewnętrznej aplikacji do danych zapisanych na Twoim koncie SMSAPI.' The dialog lists the permissions requested: 'Kontakty - Dostęp do bazy kontaktów', 'SMS - Dostęp do wysyłki SMS', and 'Pola nadawcy - Dostęp do zarządzania polami nadawcy SMS'. At the bottom right, there are two buttons: 'Odmów' and 'Akceptuj', with the 'Akceptuj' button highlighted by a red box.

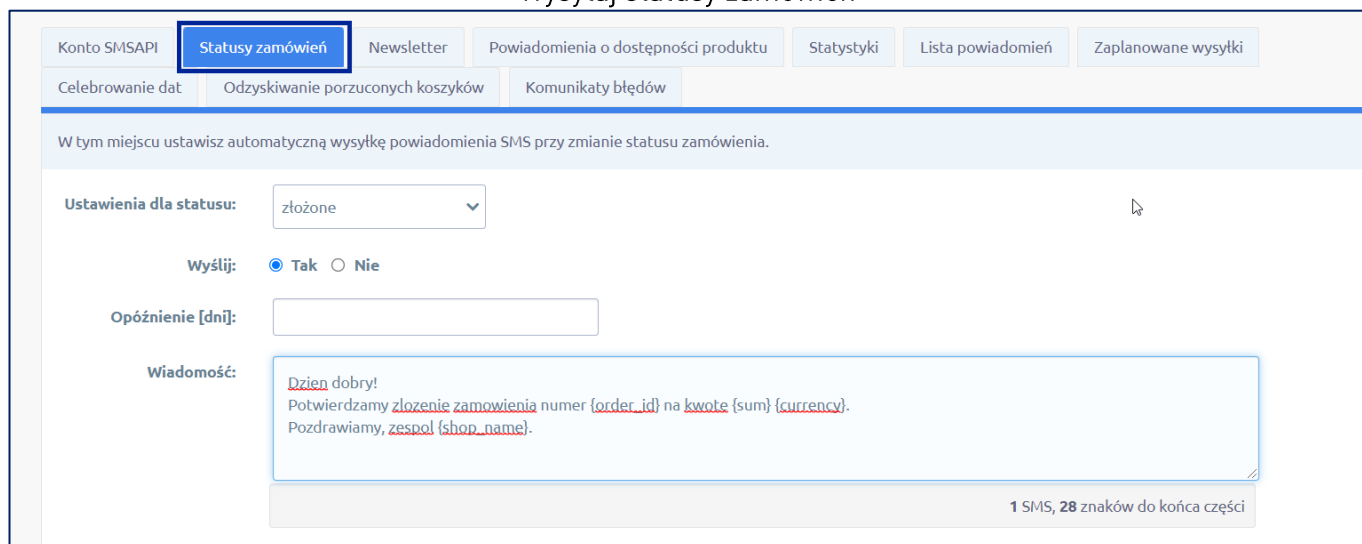
5. Na koniec nie zapomnij sprawdzić czy integracja działa prawidłowo i wyślij testowy SMS na swój numer telefonu.



The screenshot shows the 'Przeprowadź test integracji' (Perform integration test) section. It includes a label 'Wyślij wiadomość testową:' followed by an input field for 'Wpisz testowy numer telefonu'. Below the input field, there is a green button labeled 'Test integracji', which is highlighted with a red box.

Do czego między innymi możesz wykorzystać naszą wtyczkę?

Wysyłaj statusy zamówień



Konto SMSAPI **Statusy zamówień** Newsletter Powiadomienia o dostępności produktu Statystyki Lista powiadomień Zaplanowane wysyłki

Celebrowanie dat Odzyskiwanie porzuconych koszyków Komunikaty błędów

W tym miejscu ustawisz automatyczną wysyłkę powiadomienia SMS przy zmianie statusu zamówienia.

Ustawienia dla statusu: złożone

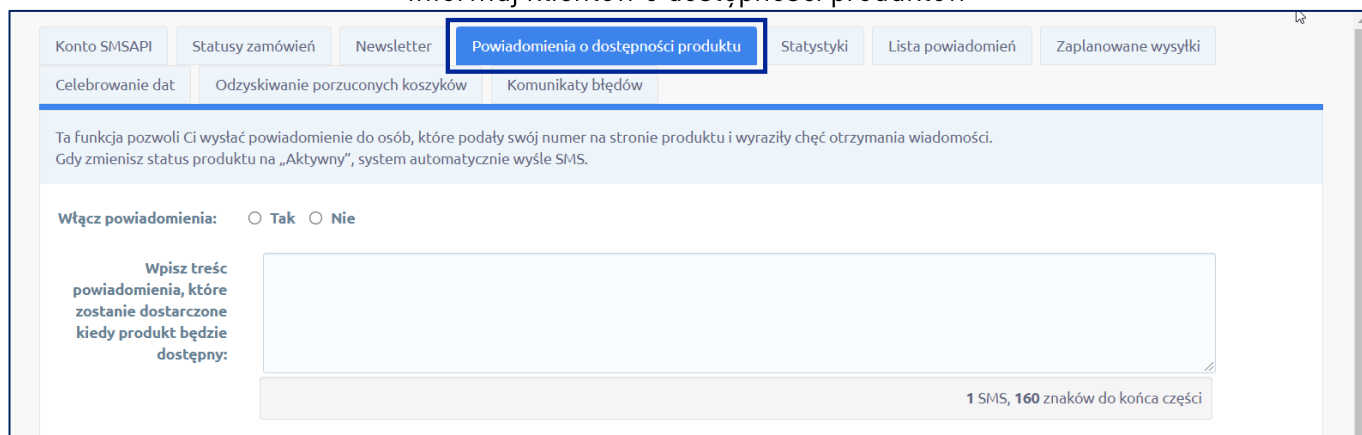
Wyślij: Tak Nie

Opóźnienie [dni]:

Wiadomość:
Dzien dobry!
Potwierdzamy złożenie zamówienia numer {order_id} na kwotę {sum} {currency}.
Pozdrawiamy, zespół {shop_name}.

1 SMS, 28 znaków do końca części

Informuj klientów o dostępności produktów



Konto SMSAPI Statusy zamówień Newsletter **Powiadomienia o dostępności produktu** Statystyki Lista powiadomień Zaplanowane wysyłki

Celebrowanie dat Odzyskiwanie porzuconych koszyków Komunikaty błędów

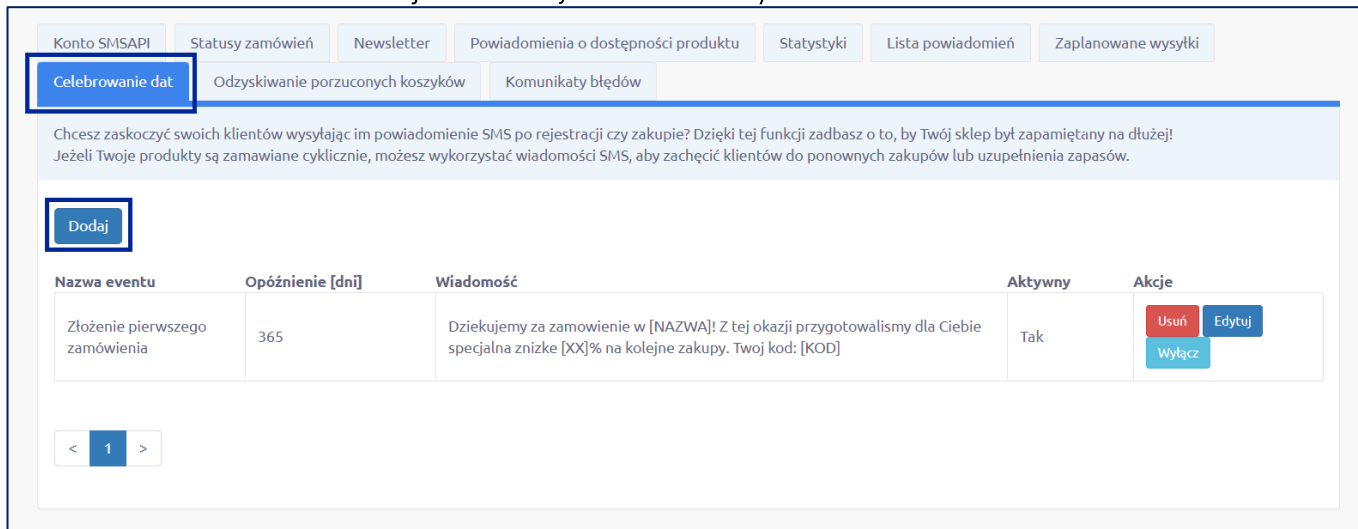
Ta funkcja pozwoli Ci wysłać powiadomienie do osób, które podały swój numer na stronie produktu i wyraziły chęć otrzymania wiadomości. Gdy zmienisz status produktu na „Aktywny”, system automatycznie wyśle SMS.

Włącz powiadomienia: Tak Nie

Wpisz treść powiadomienia, które zostanie dostarczone kiedy produkt będzie dostępny:

1 SMS, 160 znaków do końca części

Celebrowanie ważnych dat i rocznic związanych z Twoim klientem



Konto SMSAPI | Statusy zamówień | Newsletter | Powiadomienia o dostępności produktu | Statystyki | Lista powiadomień | Zaplanowane wysyłki

Celebrowanie dat | Odzyskiwanie porzuconych koszyków | Komunikaty błędów

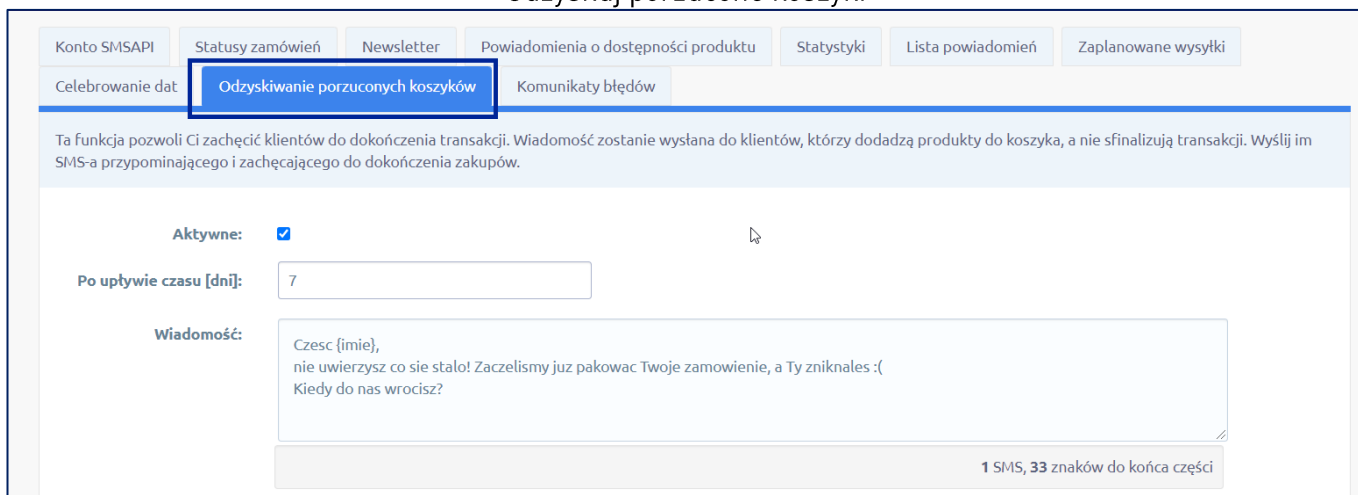
Chcesz zaskoczyć swoich klientów wysyłając im powiadomienie SMS po rejestracji czy zakupie? Dzięki tej funkcji zadbasz o to, by Twój sklep był zapamiętany na dłużej! Jeżeli Twoje produkty są zamawiane cyklicznie, możesz wykorzystać wiadomości SMS, aby zachęcić klientów do ponownych zakupów lub uzupełnienia zapasów.

Dodaj

Nazwa eventu	Opóźnienie [dni]	Wiadomość	Aktywny	Akcje
Złożenie pierwszego zamówienia	365	Dziękujemy za zamówienie w [NAZWA]! Z tej okazji przygotowaliśmy dla Ciebie specjalną zniżkę [XX]% na kolejne zakupy. Twój kod: [KOD]	Tak	Usuń Edytuj Wyłącz

< 1 >

Odzyskaj porzucone koszyki



Konto SMSAPI | Statusy zamówień | Newsletter | Powiadomienia o dostępności produktu | Statystyki | Lista powiadomień | Zaplanowane wysyłki

Celebrowanie dat | **Odzyskiwanie porzuconych koszyków** | Komunikaty błędów

Ta funkcja pozwoli Ci zachęcić klientów do dokończenia transakcji. Wiadomość zostanie wysłana do klientów, którzy dodadzą produkty do koszyka, a nie sfinalizują transakcji. Wyślij im SMS-a przypominającego i zachęcającego do dokończenia zakupów.

Aktywne:

Po upływie czasu [dni]:

Wiadomość:

Czesc {imie},
nie uwierzysz co sie stalo! Zaczelismy juz pakowac Twoje zamowienie, a Ty zniknales :(
Kiedy do nas wrocisz?

1 SMS, 33 znaków do końca części

Wszystkie funkcje wtyczki SMSAPI – automatycznie powiadomienia SMS powstały w oparciu o Raport autorstwa Shoper i SMSAPI: Komunikacja Sklepów Internetowych 2020.
Sprawdź: <https://www.smsapi.pl/raport>